

La revue des marchés de mars 2018

Informations clés du mois :

- ✓ Des tensions ravivées par les mesures protectionnistes imposées par Donald Trump et par les réactions des dirigeants chinois et européens notamment
- ✓ Indicateurs de conjoncture économique publiés globalement favorables
- ✓ Intervention de Mario Draghi, président de la BCE, qui a délivré un discours optimiste
- ✓ Réunion de la réserve fédérale (Fed) rassurante avec une hausse attendue des taux directeurs

✓ Le protectionnisme inquiète,...

Ce mois a été particulièrement marqué par les fortes tensions liées aux mesures protectionnistes annoncées par l'administration Trump visant la Chine « accusée de vols de propriété intellectuelle ».

Donald Trump a d'abord annoncé en début du mois la mise en place de droits de douane de 25% sur l'acier et de 10% sur l'aluminium pour défendre une industrie sidérurgique américaine en berne et soutenir les producteurs et donc l'emploi américain. Alors qu'il précise que l'Union Européenne, l'Australie, la Corée du Sud, le Canada et la Mexique seraient dans un premier temps exemptés de ces taxes sur l'acier et l'aluminium, D Trump a ravivé les tensions sur le marché en signant un décret prévoyant une taxe sur les marchandises chinoises importées pouvant atteindre 50 Mds de dollars. A ce décret s'ajoutent des mesures de restrictions sur les investissements des chinois aux Etats Unis et une procédure lancée contre la Chine auprès de l'Organisation Mondiale du Commerce (OMC) pour violations présumées du droit commercial international.

Bien que la Chine se dise ouverte au dialogue, elle envisage des mesures de représailles en instaurant des taxes également de 25% sur 130 produits américains pour seulement 3 Mds de dollars. La Chine semble vouloir éviter une guerre commerciale et cherche à négocier avec les Etats Unis.

Les bourses européennes, américaines et asiatiques ont souffert de ces annonces, craignant une guerre commerciale entre la Chine et les Etats Unis, d'autant que cette bataille aurait des conséquences importantes sur la stabilité économique et la croissance de l'économie mondiale.

✓ ... les données publiées apaisent,...

Heureusement, les indicateurs économiques publiés ce mois-ci, notamment aux Etats Unis, ont pu renverser un peu la tendance et apaiser les inquiétudes liées aux mesures protectionnistes américaines.

Alors que les Etats Unis sont proches du plein emploi, les chiffres de l'emploi américain sont toujours exceptionnels avec des ouvertures de postes atteignant un record historique... Les publications américaines restent au beau fixe avec un bond de la production industrielle en février, et un indice Michigan mesurant la confiance des consommateurs au-dessus des attentes sur un niveau jamais vu depuis 14 ans !

Côté Euro, les statistiques sont plus mitigées avec des créations d'emplois élevées et une progression des carnets de commandes mais une baisse de l'indicateur de confiance des directeurs d'achat et un ralentissement de la croissance allemande.

Enfin, rappelons que la zone Euro a versé le 28 mars, 5,7 Mds d'euros d'aide financière à la Grèce, qui a mis en œuvre l'ensemble des réformes réclamées en échange de ce soutien. Avec ce versement, ce sont près de 46 Mds € qui ont été versés à Athènes sur un maximum de 86 Mds prévu dans ce programme d'aide.

✓ ...Et les Banques Centrales rassurent !

Côté Banque Centrale Européenne, le discours de Mario Draghi a été très bien accueilli : les estimations de croissance pour la zone Euro ont été relevées pour 2018 tandis que les prévisions d'inflation ont été légèrement abaissées pour 2019. Comme déjà annoncé et donc sans surprise, aucun relèvement de taux d'intérêt n'est à prévoir en 2018 tout comme un renforcement de programme d'achat d'actifs.

Quant à la réserve fédérale américaine, elle a apaisé les tensions dans un contexte difficile suite aux mesures prises par Trump. Comme la BCE, la Fed a également relevé ses prévisions de croissance pour 2018 et 2019 à respectivement 2.7% et 2.4% avec une inflation qui devrait rester modérée autour de 2%. Elle a par ailleurs et sans surprise non plus relevé son taux directeur d'1/4 de point lors de sa réunion de politique monétaire de mars, et prévoit toujours 3 hausses de 0.25% en 2018 et une accélération en 2019.

Performances des indicateurs de marché

Données arrêtées au 31/03/2018 – Source Six Telekurs

	1 mois	2018	1 an	3 ans	5 ans
Marché monétaire					
Eonia	-0,03 %	-0,09 %	-0,36 %	-0,87 %	-0,71 %
Marché Obligataire					
FTSE MTS Global*	1,57 %	1,42 %	3,31 %	2,26 %	23,43 %
Marché Actions					
CAC 40	-2,88 %	-2,73 %	0,87 %	2,66 %	38,48 %
Euro Stoxx 50	-2,25 %	-4,07 %	-3,98 %	-9,08 %	28,11 %
S&P 500 (en \$)	-4,06 %	-3,43 %	9,28 %	24,91 %	64,43 %
Nikkei 300 (en Yen)	-0,02 %	-6,28 %	11,16 %	6,11 %	66,37 %
MSCI AC World (en €)	-0,99 %	-3,74 %	-2,00 %	4,71 %	46,67 %

* FTSE MTS GLOBAL est un indice représentatif des emprunts obligataires à taux fixe libellés en euro et émis par les états membres de la zone Euro.

Le focus du mois

COVÉA PROFIL DYNAMIQUE FR0007019039

Zone d'investissement : Monde

Devise : Euro

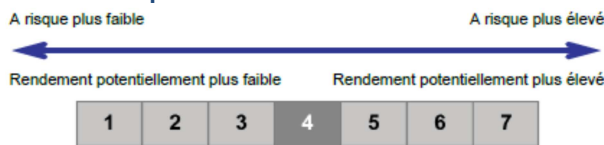
Orientation de gestion :

L'OPCVM a pour objectif de chercher à obtenir, sur un horizon d'investissement à long terme (plus de 5 ans) une performance supérieure à celle de son indicateur de référence, composé à 60 % de l'indice MSCI World en Euro (calculé dividendes nets réinvestis) et à 40 % de l'indice FTSE-MTS Global (calculé coupons nets réinvestis) en cours de clôture, et ce en recherchant le meilleur couple rentabilité / risque.

Stratégie de gestion :

L'objectif est d'offrir une gestion profilée d'un portefeuille investi majoritairement en OPC et composé de valeurs françaises et internationales : obligations, actions, titres de créances négociables et toute autre valeur négociée sur un marché réglementé. La gestion du portefeuille est diversifiée et discrétionnaire selon les anticipations de la société de gestion.

Niveau de risque :



Durée de placement minimum conseillée : 5 ans

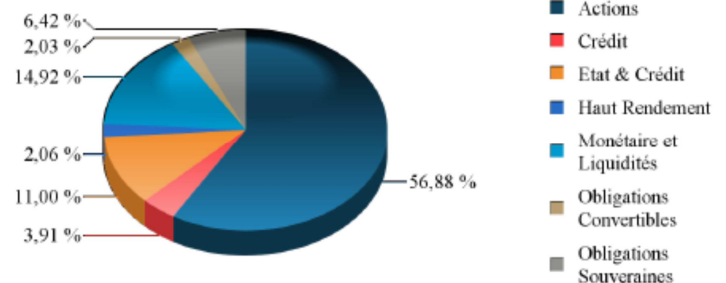
Fourchette d'exposition :

- Exposition aux marchés Actions : 0 à 80 %
- Exposition aux produits de taux : 20 à 100 %
- Exposition à la trésorerie : 0 à 10 %

Données techniques au 28/02/2018 :

- Exposition nette Actions : 56,88 %
- Exposition Trésorerie : 1,66 %

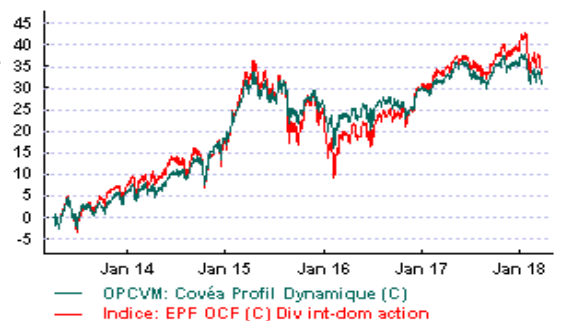
Répartition du portefeuille par classe d'actifs (en %) :



Analyse de performances (source Europerformance) :

Depuis le début de l'année, Covéa Profil Dynamique affiche une performance de - 1,99% au 31 mars 2018 alors que son indice de référence enregistre sur la même période un recul de -1,68%. Le support enregistre des performances de - 0,42% sur 1 an, + 1,61% sur 3 ans et + 32,43% sur 5 ans contre respectivement + 0,08%, + 3,90% et + 37,37% pour son indice de référence.

Le comportement historique de Covéa Profil Dynamique s'explique notamment par un niveau de volatilité plus faible que celui de son indice et de sa catégorie : sa volatilité sur 1 an s'élève à 6,71% contre 7,05% pour son indice et 8,64% pour sa catégorie. Ceci traduit un degré d'exposition en actions plus faible et a fortiori une performance plus faible dans un marché haussier. A l'inverse, Covéa Profil Dynamique résiste généralement mieux dans les phases de baisses des marchés d'actions. Ce comportement est davantage visible sur le graphe ci-contre représentant l'évolution de Covéa Profil Dynamique et celle de la moyenne de sa catégorie Europerformance (Diversifié international dominante action) sur 5 ans.



Notations :

Le support Covéa Profil Dynamique est noté actuellement :

- 3 étoiles **Morningstar** : il se positionne dans sa catégorie « Allocation Agressive - International » 89 / 147 OPC sur 3 ans.
- 3 étoiles **Europerformance** : il se classe dans la catégorie Diversifié International Dominante Actions 93 / 178 sur 3 ans.

Préconisation :

Compte tenu de l'embellie conjoncturelle qui continuent de se propager sur l'ensemble des zones géographiques et d'une amélioration structurelle constatée dans les pays développés, les actions restent toujours le meilleur compromis en termes de couple rendement /risque. Dans ce contexte, nous privilégions plus particulièrement les supports profilés qui ont la particularité d'être investis sur diverses classes d'actifs selon leur niveau de risque et en fonction des anticipations et opportunités détectées par Covéa Finance.

La gestion mise en œuvre par Covéa Profil Dynamique permet de profiter des marchés favorables tout en amortissant les baisses des marchés d'actions relativement à un support investi totalement en actions.

Nous préconisons la souscription de ce support (Notation Baromètre UC : 4 carrés vert – Neutre/Positif) pour tout client ayant un profil adapté et prévoyant une durée de placement d'au moins 5 ans.

Document d'information non contractuel à l'usage exclusif des courtiers et conseils en gestion de patrimoine partenaires de MMA Expertise patrimoine – Ne pas communiquer aux clients et prospects – Les éléments du présent document relatifs aux données de marchés sont fournis sur la base de données externes constatées à un moment précis et qui sont susceptibles de varier. MMA Vie n'assume aucune responsabilité à l'égard de ces données, bien qu'elles aient été obtenues auprès de sources externes jugées raisonnablement fiables.

La performance des supports - MMA SIGNATURE ACTIFS

Libellé	Code Isin	Classif EPF niveau 4 : Catégorie 29/03/2018	Date de réfé- rence	Performance 1 mois du 28/02/2018 au 29/03/2018 En Euro	Performance YTD du 31/12/2017 au 29/03/2018 En Euro	Performance 1 an du 31/03/2017 au 29/03/2018 En Euro	Performance 5 ans du 31/03/2013 au 29/03/2018 En Euro	Volatilité du 31/03/2017 au 29/03/2018 En Euro
Actions Amérique								
Covéa Actions Amérique A	FR0000934937	Actions Amérique du Nord - général	29/03/18	-2.33	-2.22	-1.33	63.56	11.75
Franklin US Opport Fd N H1	LU0592650831	Actions Amérique du Nord - général	29/03/18	-1.75	4.20	16.47	71.21	15.13
Actions Asie / Pacifique								
BGF Asia Pacif Eq Incom Fd E2	LU0628613399	Actions Asie hors Japon	29/03/18	-3.63	-4.96	-2.20	34.82	11.41
Covéa Actions Asie	FR0000441677	Actions Asie hors Japon	29/03/18	-1.84	-2.92	-4.19	28.70	9.81
Covéa Actions Japon	FR0000289431	Actions Japon - général	29/03/18	-3.95	-2.45	5.82	36.94	11.73
EdR India E	FR0010594309	Actions Inde	29/03/18	-0.57	-8.19	2.38	66.96	14.38
Templeton Asian Gw N Eur H1	LU0316493666	Actions Asie hors Japon	29/03/18	-3.47	-2.09	11.34	1.06	15.18
Actions Europe								
BNP Paribas Indice France (D)	FR0010106849	Actions France - indiciel	29/03/18	-2.80	-2.78	2.90	55.26	10.25
Centifolia (C)	FR0007076930	Actions France - général	29/03/18	-1.61	-1.68	6.58	71.95	10.45
Covea Actions Euro A	FR0000441636	Actions euro - général	29/03/18	-1.39	-3.21	2.04	45.63	9.89
Covéa Actions Europe (C)	FR0000985368	Actions Europe - général	29/03/18	-1.28	-4.15	0.06	30.09	9.26
Covea Actions Europe Hors Euro	FR0000441628	Actions Europe - général	29/03/18	-0.72	-5.42	1.84	31.19	8.83
Covea Actions Europe Opport A	FR0000441685	Actions Europe - général	29/03/18	-0.72	-2.31	5.87	62.56	10.32
Covéa Actions France (C)	FR0000289381	Actions France - général	29/03/18	-2.77	-3.31	1.89	47.33	9.94
Covéa Multi Europe A	FR0000939852	Actions Europe - général	29/03/18	-1.76	-3.38	1.32	39.38	8.82
Covea Multi Small Cap Europe A	FR0000445074	Actions Europe - petites et moyennes cap	29/03/18	-1.76	-2.75	6.65	65.73	9.20
Covéa Perspectives PME A	FR0000939886	Actions Europe - petites et moyennes cap	29/03/18	-1.43	-1.69	8.92	94.46	11.29
DNCA Value Europe C	FR0010058008	Actions Europe - général	29/03/18	-2.27	-3.87	-0.52	55.79	8.52
Dorval Convictions P	FR0010557967	Actions Europe - flexible	29/03/18	-2.87	-1.95	5.45	47.23	6.55
Echiquier Agenor	FR0010321810	Actions Europe - petites et moyennes cap	29/03/18	0.22	1.88	14.86	74.59	9.13
Echiquier Agressor	FR0010321802	Actions Europe - général	29/03/18	-2.73	-4.28	-2.52	39.65	9.98
Echiquier Major	FR0010321828	Actions Europe - général	29/03/18	-1.35	-1.90	0.08	27.19	10.12
Echiquier Value	FR0011360700	Actions euro - général	29/03/18	-3.81	-5.38	4.76	98.21	9.97
EdR Euro Leaders C	FR0010176487	Actions euro - général	29/03/18	-2.82	-0.92	5.19	59.08	8.61
EdR Tricolore Rendement E	FR0010594333	Actions France - général	29/03/18	-2.84	-2.44	0.43	51.08	9.39
Moneta Multi Caps (C)	FR0010298596	Actions France - général	29/03/18	-3.07	-3.01	5.63	84.70	10.49
Norden	FR0000299356	Actions Europe du Nord	29/03/18	-1.97	-1.78	-0.40	39.01	9.87

La performance des supports - MMA SIGNATURE ACTIFS (suite)

Libellé	Code Isin	Classif EPF niveau 4 : Catégorie 31/03/2018	Date de réfé- rence	Performance 1 mois du 28/02/2018 au 31/03/2018 En Euro	Performance YTD du 31/12/2017 au 31/03/2018 En Euro	Performance 1 an du 31/03/2017 au 31/03/2018 En Euro	Performance 5 ans du 31/03/2013 au 31/03/2018 En Euro	Volatilité du 31/03/2017 au 31/03/2018 En Euro
Actions Europe								
Oddo Avenir (C)	FR0000989899	Actions Europe - petites et moyennes cap	29/03/18	-2.52	-2.81	6.37	90.75	11.25
Richelieu Spécial C	FR0007045737	Actions Europe - général	29/03/18	-1.23	-5.70	-0.06	34.15	8.53
Sycomore Partners P	FR0010738120	Actions Europe - flexible	29/03/18	-1.01	-1.97	-2.31	27.96	3.52
Tocqueville Megatrends C	FR0010546945	Actions Europe - général	29/03/18	-3.19	-4.77	8.46	52.81	11.03
Tocqueville Ulysse (C)	FR0010546903	Actions euro - général	29/03/18	-2.64	-2.06	3.72	54.09	9.26
Actions internationales								
Aberdeen Wactions	FR0007056924	Actions internationales - général	29/03/18	-2.03	-4.00	1.26	23.28	8.78
Carmignac Emergents A Eur	FR0010149302	Actions marchés émergents	29/03/18	-3.67	-6.46	0.70	15.68	13.38
Carmignac Investissement E Eur	FR0010312660	Actions internationales - général	29/03/18	-1.94	0.57	0.98	25.91	11.61
Covéa Actions Monde A	FR0000939845	Actions internationales - général	29/03/18	-1.47	-0.89	1.17	55.79	9.71
Covéa Multi Emergents A	FR0010652495	Actions marchés émergents	29/03/18	-1.98	-0.43	1.40	15.77	11.38
Covéa Multi Monde A	FR0000970550	Actions internationales - général	29/03/18	-2.50	-3.25	-1.85	42.31	9.21
Ecofi Actions Rendement (C)	FR0000973562	Actions internationales - général	29/03/18	-4.05	-6.86	-3.10	46.34	9.42
M&G Global Basics Fd Eur A Acc	GB0030932676	Actions internationales - général	29/03/18	-4.24	-7.18	-2.56	19.76	8.80
Magellan C	FR0000292278	Actions marchés émergents	29/03/18	-4.44	-5.57	3.55	43.28	11.62
Oudart Multigestion	FR0010820365	Actions internationales - général	29/03/18	-3.31	-3.47	-0.36	32.29	7.68
Pictet - High Dividend Select	LU0503634734	Actions internationales - général	29/03/18	-2.17	-5.84	-8.58	18.70	9.17
Pictet-Gb Megat Sel P EUR Cap	LU0386882277	Actions internationales - général	29/03/18	-1.43	-1.81	2.53	64.22	10.94
Actions thèmes et secteurs								
Covéa Multi Immobilier A	FR0000939860	Actions immobilières et foncières zone Europe	29/03/18	1.45	-3.29	5.74	60.60	8.71
Pictet Water P EUR	LU0104884860	Actions thème eau	29/03/18	-1.03	-6.00	-3.78	51.91	10.61
Pictet-Premium Brands-P EUR	LU0217139020	Actions luxe	29/03/18	-0.92	-0.03	7.69	32.43	9.83
Diversifiés euro								
Echiquier Patrimoine	FR0010434019	Diversifiés euro - dominante taux	29/03/18	-0.99	-0.57	1.01	13.71	1.99
Ecofi Patrimoine Diversifié P	FR0011316710	Diversifiés euro - dominante taux	29/03/18	-1.08	-1.54	0.45	16.37	3.25
Eurose C	FR0007051040	Diversifiés euro - dominante taux	29/03/18	-0.56	-0.84	2.14	25.04	3.41
Keren Patrimoine C	FR0000980427	Diversifiés euro - dominante taux	29/03/18	-1.35	-1.75	3.04	39.60	3.59

La performance des supports - MMA SIGNATURE ACTIFS (suite)

Libellé	Code Isin	Classif EPF niveau 4 : Catégorie 31/03/2018	Date de référence	Performance 1 mois du 28/02/2018 au 31/03/2018 En Euro	Performance YTD du 31/12/2017 au 31/03/2018 En Euro	Performance 1 an du 31/03/2017 au 31/03/2018 En Euro	Performance 5 ans du 31/03/2013 au 31/03/2018 En Euro	Volatilité du 31/03/2017 au 31/03/2018 En Euro
Diversifiés Europe								
Echiquier Arty	FR0010611293	Diversifiés Europe - dominante taux	29/03/18	-0.97	-1.88	1.38	22.58	3.41
Mandarine Reflex R	FR0010753608	Diversifiés Europe - allocation mixte	29/03/18	-2.03	-4.05	-2.17	12.42	4.85
Montbleu Cordee C	FR0010591149	Diversifiés Europe - dominante taux	29/03/18	-1.60	-1.34	0.27	4.83	5.15
Diversifiés internationaux								
Carmignac Patrimoine A Eur	FR0010135103	Diversifiés internationaux - dominante taux	29/03/18	-0.87	-0.56	-1.96	13.48	5.78
Carmignac Profil Réactif 50 A	FR0010149203	Diversifiés internationaux - allocation mixte	29/03/18	-1.20	-0.72	2.17	7.82	2.88
Covéa Profil Dynamique (C)	FR0007019039	Diversifiés intern. - dominante action	29/03/18	-0.96	-1.99	-0.42	32.43	5.41
Covéa Profil Equilibre (C)	FR0010395608	Diversifiés internationaux - allocation mixte	29/03/18	-0.61	-1.37	-0.38	19.83	3.55
Covéa Profil Offensif C	FR0010395624	Diversifiés intern. - dominante action	29/03/18	-1.37	-2.71	-0.21	44.42	7.30
CPR Croissance Défensive P	FR0010097667	Diversifiés internationaux - dominante taux	29/03/18	-0.90	-1.63	-0.91	14.37	2.33
CPR Croissance Réactive P	FR0010097683	Diversifiés internationaux - allocation mixte	29/03/18	-2.05	-2.02	-0.22	28.20	5.64
Ecofi Agir Devlpt Durable	FR0010642280	Diversifiés intern. - dominante action	29/03/18	-1.69	-3.65	-0.25	34.10	7.13
Fidelity Patrimoine A Eur Cap	LU0080749848	Diversifiés internationaux - allocation mixte	29/03/18	-1.03	-1.74	-1.19	17.27	3.53
M&G Optimal Income AH Eur Acc	GB00B1VMCY93	Diversifiés internationaux - dominante taux	29/03/18	-2.21	-3.55	0.40	41.52	7.19
Objectif Patrimoine Croissance	FR0000292302	Diversifiés intern. - dominante action	29/03/18	-0.72	-0.73	2.67	19.23	2.36
Multi-Asset Patrimoine CR	FR0011694231	Diversifiés internationaux - allocation mixte	29/03/18	-1.80	-2.92	-0.94		5.80
R Alizés C Eur	FR0011276567	Diversifiés internationaux - dominante taux	29/03/18	-0.71	-0.17	2.09	25.33	3.10
Saint-Honoré Diversifiée	FR0000291965	Diversifiés internationaux - allocation mixte	29/03/18	-1.66	-1.27	1.44	40.18	6.46
Obligations convertibles euro								
EdR Eur Convertibles A Eur Cap	LU1103207525	Obligations convertibles euro	29/03/18	-1.95	-1.45	-1.83	16.54	4.48
Obligations convertibles Europe								
R Conviction Convertibles Eurp	FR0007009139	Obligations convertibles Europe	29/03/18	-1.54	-1.56	-0.93	26.33	4.43
Obligations euro								
Carmignac Sécurité A Eur acc	FR0010149120	Obligations euro court terme	29/03/18	0.25	0.85	0.59	8.75	0.85
Covea Euro Souverain (D)	FR0000939951	Oblig euro toutes maturités Emprunts Etat	29/03/18	1.05	0.78	1.95	17.06	2.01
Covea Euro Spread (D)	FR0000441651	Oblig euro toutes maturités Emprunts Privés	29/03/18	0.13	-0.13	1.05	9.63	1.28
Covéa Moyen Terme	FR0000931446	Obligations euro court terme	29/03/18	-0.07	-0.13	0.01	3.27	0.46
Covéa Obligations (C)	FR0000289472	Obligations euro toutes maturités	29/03/18	0.47	0.32	1.36	13.48	1.38

La performance des supports - MMA SIGNATURE ACTIFS (suite)

Libellé	Code Isin	Classif EPF niveau 4 : Catégorie 31/03/2018	Date de réfé- rence	Performance 1 mois du 28/02/2018 au 31/03/2018 En Euro	Performance YTD du 31/12/2017 au 31/03/2018 En Euro	Performance 1 an du 31/03/2017 au 31/03/2018 En Euro	Performance 5 ans du 31/03/2013 au 31/03/2018 En Euro	Volatilité du 31/03/2017 au 31/03/2018 En Euro
Obligations haut rendement								
Covéa Multi Haut Rendement	FR0010399790	Obligations haut rendement - général	29/03/18	-0.21	1.15	2.35	13.00	4.07
Obligations internationales								
Amundi Oblig Inter EUR P	FR0010156604	Obligations internationales	29/03/18	-0.85	-1.04	-4.78	25.13	4.86
Covea Oblig-Inter	FR0000939936	Obligations internationales	29/03/18	0.35	-0.52	-2.24	13.57	1.94
Templeton Gb Tot Ret N Eur H1	LU0294221253	Obligations internationales couvertes EUR	29/03/18	0.69	0.37	-3.05	-1.39	6.68
Performance Absolue - autres stratégies								
Varenne Valeur A	FR0007080155	Performance Absolue - autres stratégies	29/03/18	-0.90	-1.86	-0.23	49.69	5.27
Performance Absolue - multi stratégies								
H2O Moderato R	FR0010923367	Performance Absolue - multi stratégies	29/03/18	1.75	4.54	11.25	60.28	6.43
Mandarine Multistratégies R	LU0982863069	Performance Absolue - multi stratégies	29/03/18	-1.33	-1.55	-0.40		3.06
Performance Absolue - stratégies directionnelles								
Assemble Evolution	FR0011829159	Gestion flexible internationale	29/03/18	-4.68	-6.57	-3.39		7.92
BGF Global Allocation H A2 EUR	LU0212925753	Gestion flexible internationale	29/03/18	-2.52	-2.06	4.45	18.69	5.51
Carmignac Profil Réactif 75 A	FR0010148999	Gestion flexible internationale	29/03/18	-2.10	-1.78	2.88	12.29	4.66
Convictions Premium P	FR0007085691	Gestion flexible internationale	29/03/18	-1.09	-2.00	0.05	4.49	3.93
Covéa Patrimoine A	FR0011790559	Gestion flexible internationale	29/03/18	-0.61	-1.46	-1.49		4.01
Covéa Sélectif	FR0000002164	Gestion flexible internationale	29/03/18	-1.90	-3.40	2.73	40.05	9.55
DNCA Evolutif C	FR0007050190	Gestion flexible internationale	29/03/18	-1.79	-2.84	-3.37	23.98	6.25
Ecofi Allocation Libre	FR0010094797	Gestion flexible internationale	29/03/18	-2.14	-3.53	2.41	38.94	7.87
H2O Multistratégies R	FR0010923383	Gestion flexible internationale	29/03/18	3.03	6.41	21.34	232.08	14.90
Haas Epargne Patrimoine C	FR0010487512	Gestion flexible euro	29/03/18	-1.04	-1.78	1.98	23.43	3.47
Oddo Proactif Europe CR-EUR	FR0010109165	Gestion flexible Europe	29/03/18	-0.97	-2.23	-1.93	21.92	4.00
R Club F Eur	FR0010537423	Gestion flexible internationale	29/03/18	-2.16	-1.17	2.58	48.04	6.62
Rouvier Valeurs C Eur Cap	LU1100076550	Gestion flexible internationale	29/03/18	-2.42	-2.32	6.20	46.69	9.47
Sextant Grand Large A	FR0010286013	Gestion flexible internationale	29/03/18	-0.63	-0.62	1.76	63.83	3.00
Sycamore Allocat Patrimoine R	FR0007078589	Gestion flexible internationale	29/03/18	-0.73	-0.97	1.36	28.65	2.54

Document d'information non contractuel à l'usage exclusif des courtiers et conseils en gestion de patrimoine partenaires de MMA Expertise patrimoine – Ne pas communiquer aux clients et prospects – Les éléments du présent document relatifs aux données de marchés sont fournis sur la base de données externes constatées à un moment précis et qui sont susceptibles de varier. MMA Vie n'assume aucune responsabilité à l'égard de ces données, bien qu'elles aient été obtenues auprès de sources externes jugées raisonnablement fiables.